

Västtrafik fordon

Färger och dekalplacering på tåg X12 Instruktioner

2018-12-03



Innehåll

Innehåll	2
Arbetsgång för målning och märkning av fordon	3
Färgkoder för exteriör målning	4
Anvisningar för målning av fordon	5
Implementering av nya dekaler	6
Exteriöra dekaler profilering och vagn-ID	8
Exteriöra dekaler trafikantinfo, översikt	10
Exteriöra dekaler trafikantinfo, vagndel A och B	11
Exteriöra dekaler - tekniska dekaler	12
Interiöra dekaler trafikantinfo, översikt	14
Interiöra dekaler trafikantinfo, allmänt vid dörrar	15
Interiöra dekaler trafikantinfo, vagndel A	16
Interiöra dekaler trafikantinfo, vagndel B	19
Dekaler, stycklista	24
Tillbehör - layout	25
Dekaler för prisinformation	26
Brandsläckare	27
Hjärtstartare	28

Arbetsgång för målning och märkning av fordon


- För att genomföra en gemensam profil för Västtrafik, är det nödvändigt att följa dessa riktlinjer – både exteriört och interiört.
-
- Vid upphandling lämnas material ut med uppgifter om målning och märkning av fordon. Vid revidering av fordon, hämta aktuella uppgifter på Västtrafiks webbplats.
- Kontakta alltid Västtrafik för att säkerställa korrekt utförande.
Kontaktpersoner i dessa frågor är resp fordonsförvaltare:
Tel vx: 031-62 90 00
- Kontrollera alltid att uppgifterna är aktuella genom att gå till:
<https://partner.vasttrafik.se/kunskapsbank/fordonsdesign/>
När startsidan kommer upp, välj "Designmanualer" och trafikslag "Tåg". Ladda ner det pdf-dokument du söker.
Använd aldrig inaktuella uppgifter!

OBS! För tekniska dekaler som inte finns med i dekalldokumentet hänvisas till respektive fordonsdokumentation. Dessa ska anmälas och åtgärdas av respektive underhållsleverantör.

Färgkoder för exteriör målning



Motorvagn (A)

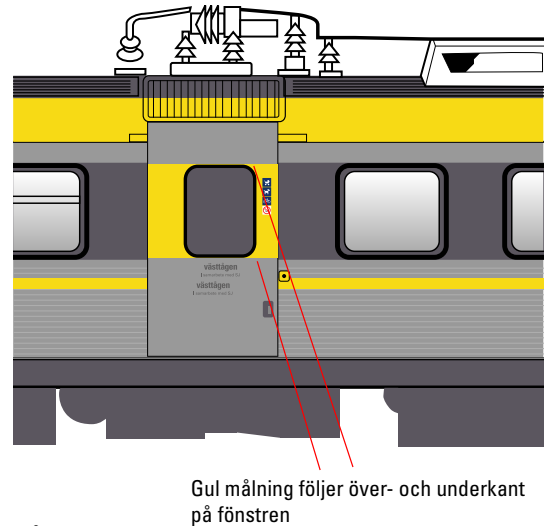
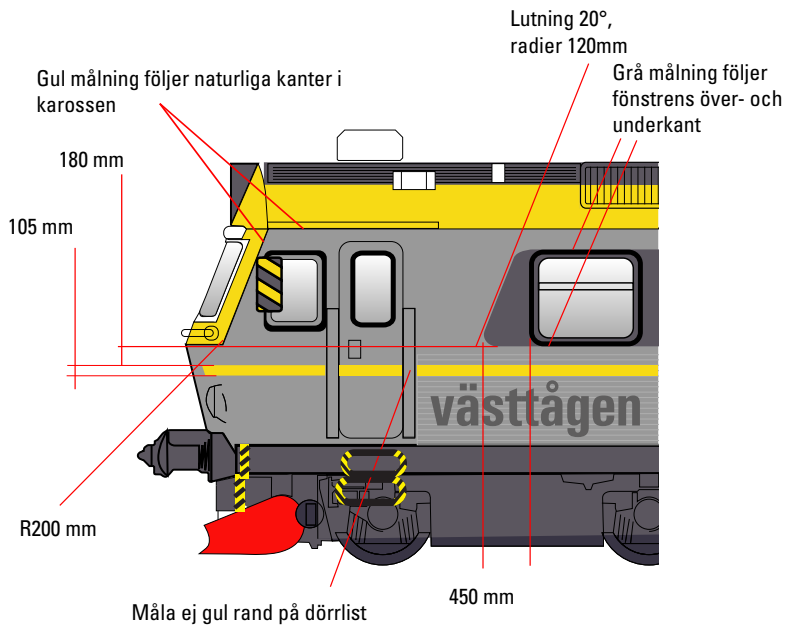


Manövernagn (B)

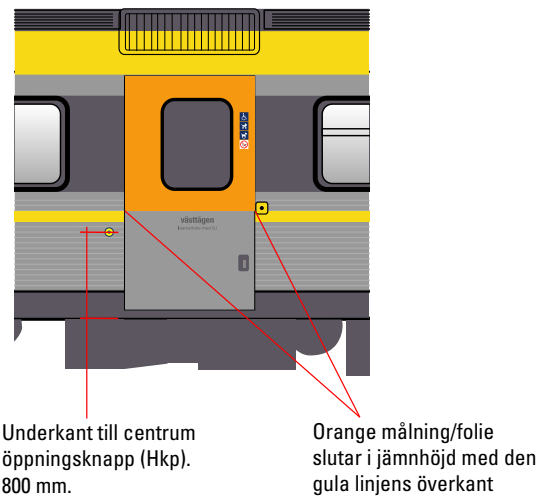
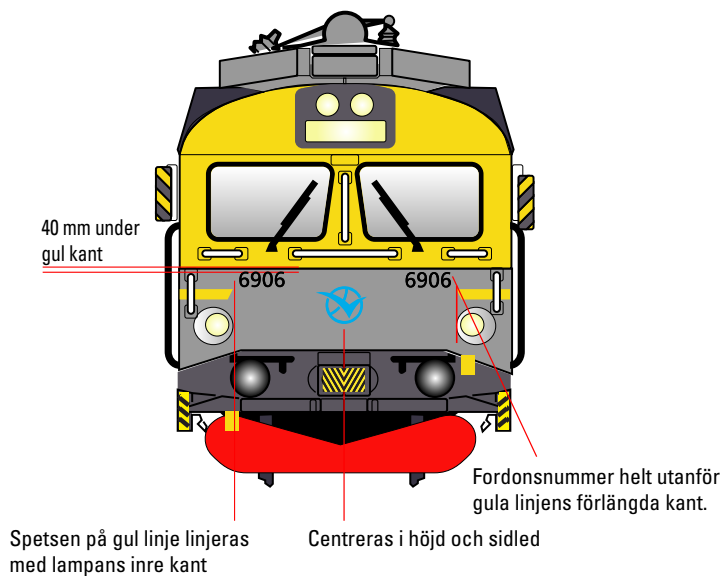
Färger Färgkod	Färgnamn
Takkant NCS S 0580-Y10R Autocoat BT480	Gul
Dörr Avery 806 PF	Sunflower Yellow
Vagnssida NCS S 7005-R80B	Mörkgrå
Vagnssida Autobase Plus CM354 B2	Silver Metallic
Plog, 2 st. Lyftpunkter, 8 st NCS S 1080-R	Röd

Färger Färgkod	Färgnamn
Handikappdörr NCS S 0585-Y50R	Avery 866 PF Light Orange
Utvändiga handtag Autobase Plus CM354 B2	Silver Metallic
Exempel på leverantör: Akzo Nobel Car Refinishes AB, tel. 08-50 30 41 00	

Anvisningar för målning av fordon



Ingång 1


 Ingång 2,
 handikappanpassad

Implementering av nya dekaler

För att underlätta arbetet och säkerställa en gemensam profil för Västtrafik, är det nödvändigt att följa riktlinjerna i denna instruktion – både exteriört och interiört.

- Dekaler för tågtrafikanter ska vara lika för alla tåg som körs av Västtrafik och Västtågen
- Storlek, placering och antal specificeras i detta dokument, fordonets dekalbilaga, som laddas ner från Västtrafiks hemsida. Se sid 3.
- Observera att de blå remsor med informationssymboler, som sitter interiört över varje ingång är unika för varje ingång och är märkt med ett unikt ID.
- Den befintliga dekalen "Tilläggsavgift" samt betalinformationstavlor ska behållas.
- Alla lösa dekaler som inte sitter vid anpassad plats tas bort. (Anpassade platser : prioplatser, cykel, rullstol, barnvagn, även brandsläckare). T.ex. ska dekaler på Reginas glasväggar tas bort.
- Alla linjekartor över passagerardörrar tas bort.
- Alla utvändiga dekaler på passagerardörrar tas bort, ersätts med den nya serien. Sätt uppradade dekaler med 5 mm mellanrum.
- Alla gamla brandsläckardekaler tas bort och ersätts med nya från den nya dekalserien. Placering på samma höjd, 185 cm över golv i alla tåg om ej annat anges.
- Hjärtstartardekaler ska finnas på ingångsremsona på alla tåg.
- Ta bort alla dekaler på fönster: "Kasta inte ut flaskor.." osv.
- Behåll NFC-taggar (Avista-taggar)!
Dessa NFC-taggar kan finnas uppklistrade in- och utanpå fordon.
- Storleken på NFC-taggar är upp till Ø 3 cm. Antingen en tunn dekal eller, för utomhusbruk, på metallplatta med plasthölje.
NFC-taggar används för in- och utcheckning av städföretagens personal.
Om dessa taggar kommer i konflikt med annan märkning, kontakta fordonsförvaltaren på Västtrafik!



/forts.

- Tryckfärger/folie som används på externa dekaler:

Dekal:	Färgkod	Färgnamn
Västtrafiksymboll	Folie 3M 100-123 eller liknande	Västtrafikblå
Väststågen	Folie 3M 100-012 eller Avery 881PF (grå)	Väststågengrå
Anvisade platser	PMS 295C; Folie 3M 100-37	Mörkblå
Förbudsdekal	PMS Red 032 C och Process BlackC	Röd och svart
Öppnadekal	PMS Process BlackC	Svart
Vit klotterskyddad folie till lösa dekaler 85x85mm		

- Tryckfärger/folie som används på interna dekaler:

Dekal:	Färgkod	Färgnamn
Remsa, bakgrund	PMS 299C, 295C, 347C	Västtrafikblå
Anvisade platser	PMS 295C; Folie 3M 100-37	Mörkblå
Utgångsdekal	PMS 347C	Grön
Brandsläckare	PMS Red 032C	Röd
Vit klotterskyddad folie till lösa dekaler 60x60mm och till ingångsremсор		

- För att genomföra en gemensam profil för Västtrafik, är det nödvändigt att följa dessa riktlinjer – både exteriört och interiört.
- Vid upphandling lämnas material ut med uppgifter om målning och märkning av fordon. Vid revidering av fordon, hämta aktuella uppgifter på Västtrafiks webbplats.
- Kontakta alltid Västtrafik för att säkerställa korrekt utförande. Kontaktpersoner i dessa frågor är resp fordonsförvaltare:

Tel vx: 031-62 90 00

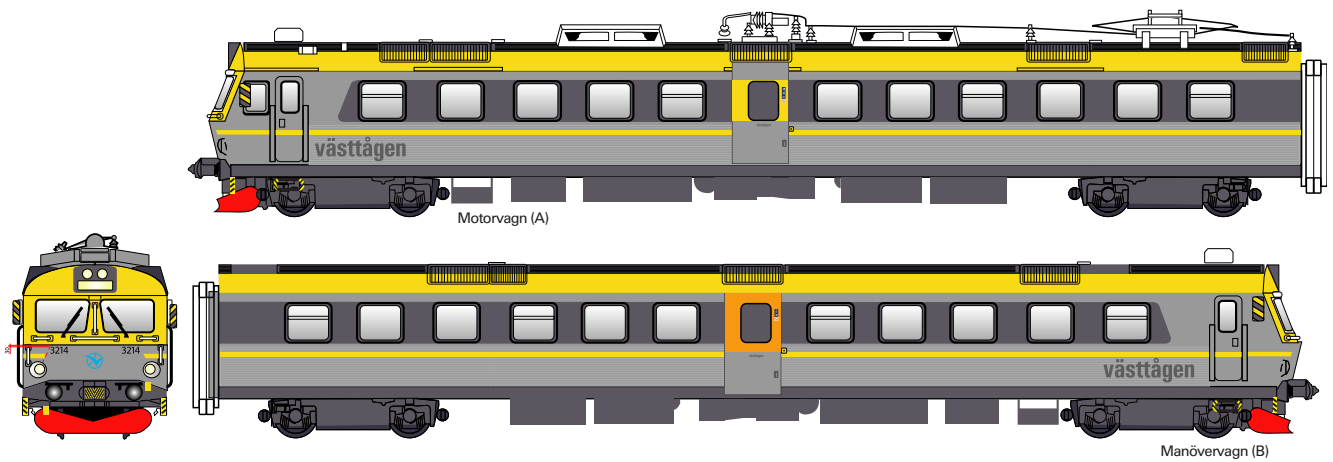
Kontrollera alltid att uppgifterna är aktuella genom att gå till:

<https://partner.vasttrafik.se/kunskapsbank/fordonsdesign/>

När startsidan kommer upp, välj "Designmanualer" och trafikslag "Tåg". Ladda ner det pdf-dokument du söker.

Använd aldrig inaktuella uppgifter!

Exteriöra dekaler profilering och vagn-ID



Västtågenlogotyp, 4 st, höjd 580 mm. Placeras 330 mm under fönsterlist, linjeras med fönstret enligt bild



Västtågenlogotyp 4 st, bredd 375 mm. Placering, se nästa sida!



Befintlig Västtrafiksymbol på fronter, 2 st, höjd 360 mm. Eventuella befintliga Västtrafiklogotyper på sidorna (4 st enfärgade) kan lämnas kvar.

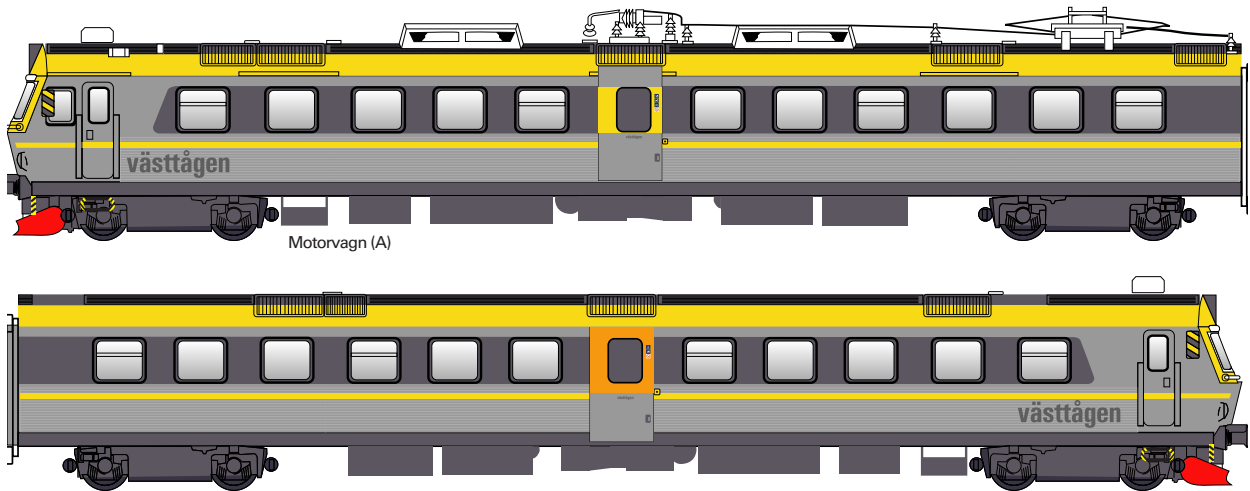


Fordonsnummer, positiv, 4 st, Svart folie. Univers Regular. Höjd 150 mm.

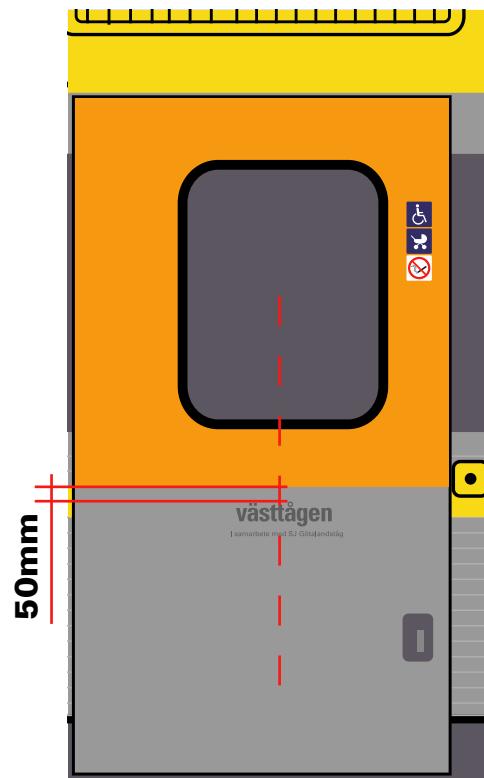
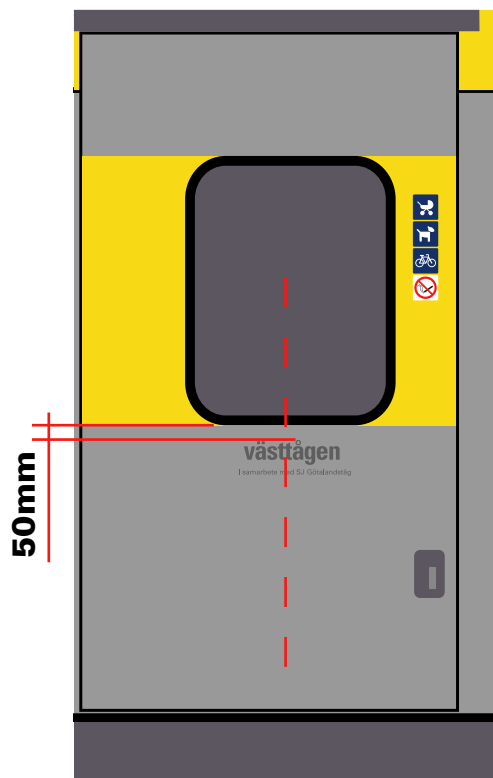


Använd befintlig teknisk märkning för vagn-ID!

Exteriöra dekaler, profilering på dörrar.



Västtågenlogotyp, 4 st, bredd 375 mm.

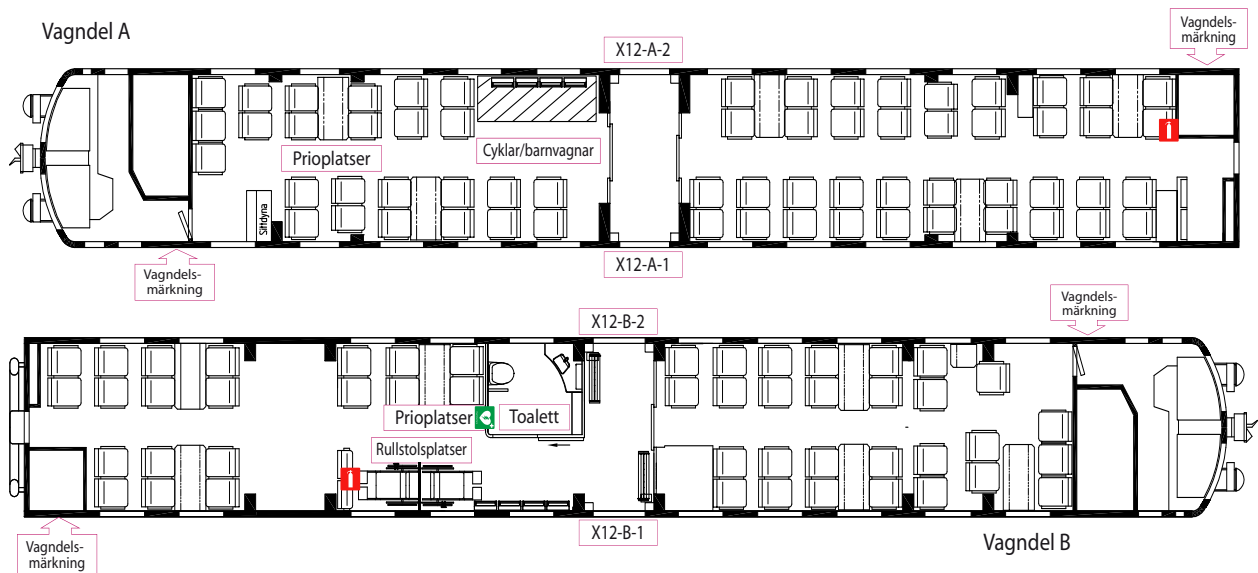


Centreras under fönstret på alla dörrar.

A-Ingångar: placera 50 mm under fönsterlist enligt bild.

B-Ingångar: placera 50 mm under orange målning enligt bild.

Exteriöra dekaler trafikantinfo, översikt



Orientering efter vagnsdelar och ingångs-ID.

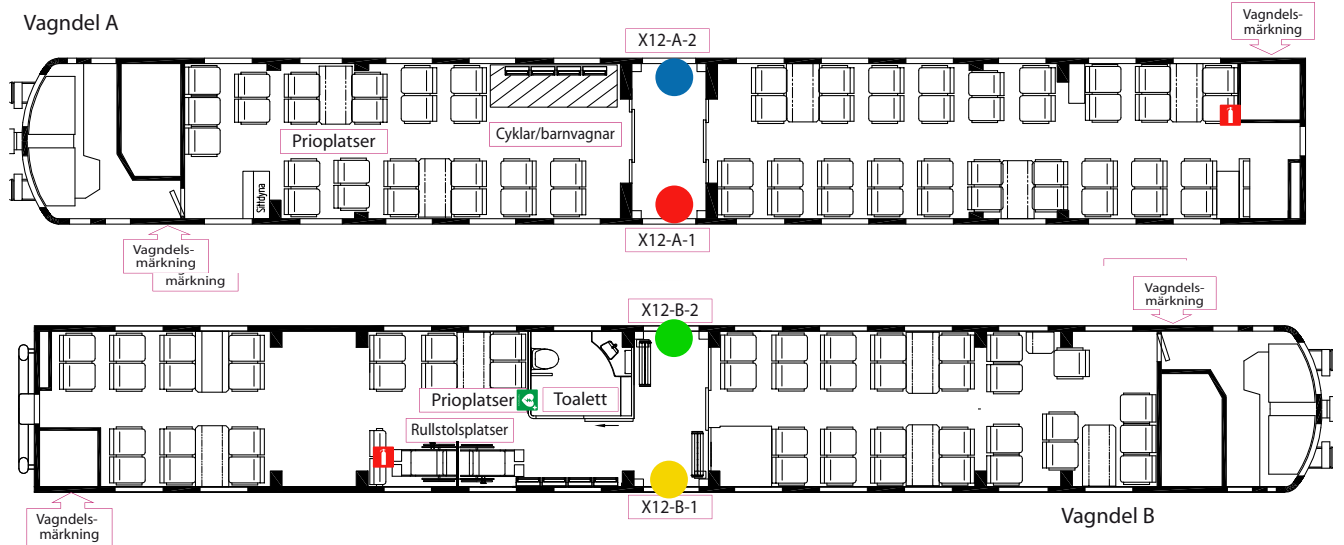
Vagn A	Vagn B
Vagn A	Vagn B
Vagnfelsmärke	Vagnfelsmärke
VTA 3214 X12-A 160	VTA 3214 X12-B 160
X12-A-1 X12-A-2	X12-B-1 X12-B-2

Kom ihåg:

- Montera 85x85mm-dekaler med 5mm mellanrum.
- Centra dekalerna på det högra gula/oranga mittfältet.
- Linjera översta dekalen med fönsterradiens början enligt bilden till höger:



Exteriöra dekaler trafikantinfo, vagnedel A och B



- ID: X12-A-1
- ID: X12-A-2



Cykel, 85x85mm



Barnvagn, 85x85mm



Hund, 85x85mm



Ej rökning, 85x85mm



- ID: X12-B-1
- ID: X12-B-2



Rullstol, 85x85mm
2 st



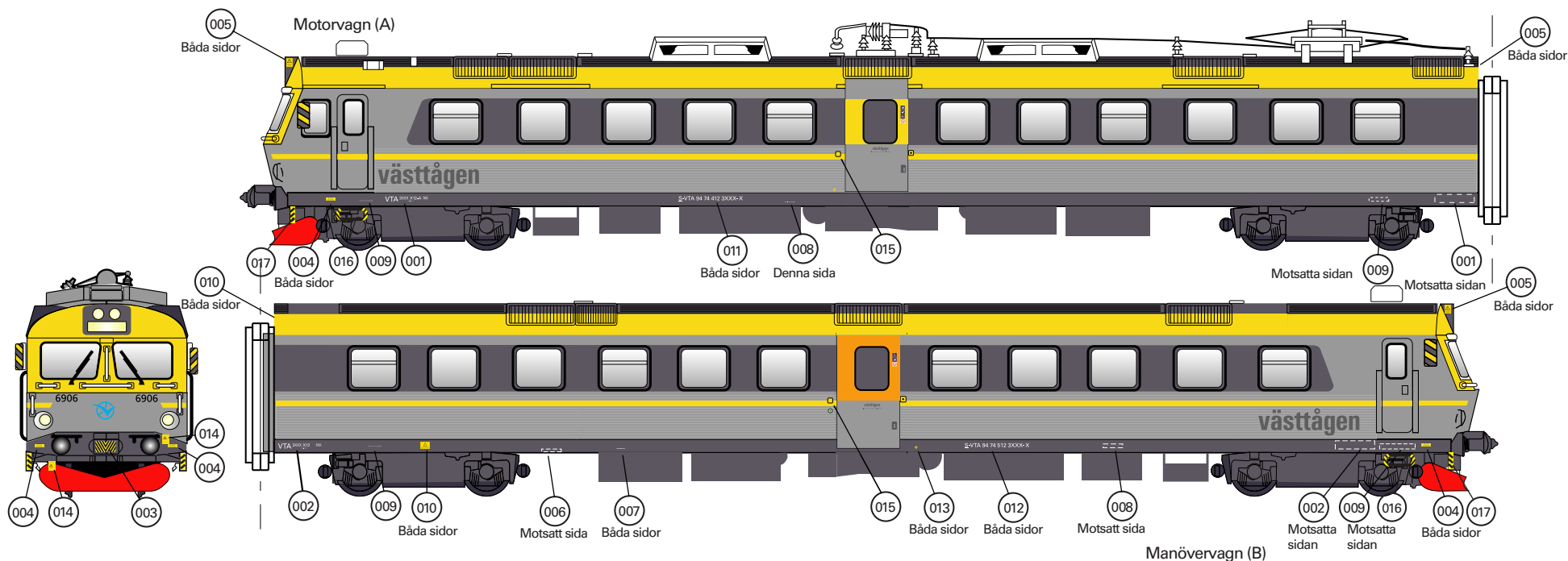
Barnvagn, 85x85mm



Ej rökning, 85x85mm

Exteriöra dekaler - tekniska dekaler

Regiontrafik, tåg X12



Nummer	Namn
001	Långbalksmärkning A-vagn, 2 st
002	Långbalksmärkning B-vagn, 2 st
003	Koppelkåpa, 2 st
004	Åk ej på fotsteg, 8 st
005	Livsfarlig ledning, 8 st
006	Avst. magnetskenbroms, 1 st
007	Stationär luft, 2 st
008	Avst. luftfjädring, 2 st
009	Mätuttag luftfjädring, 4 st

Nummer	Namn
010	Varningsmärke, magnetskenbroms, 2 st
011	Nummerserie. Långbalk A-vagn, 2 st
012	Nummerserie. Långbalk B-vagn, 2 st
013	Vattenpåfyllning, 2 st
014	Åskvigg 4 st
015	Öppna. Placeras på öppningsknapp för dörrar, 4 st
016	Yttre fotsteg, förarhytt, 8 dekaler (varningstejp)
017	Yttre fotsteg, front. 8 dekaler (varningstejp)

OBS! För tekniska dekaler som inte finns med i dekaldokumentet hänvisas till respektive fordonsdokumentation. Dessa ska anmälas och åtgärdas av respektive underhållsleverantör.

Exteriöra dekaler - tekniska dekaler

Typsnitt: Univers Regular (55 Roman)


 Koppelkåpa,
 440x245 mm.

 Livsfarlig ledning
 130x180 mm.

 Varningstejp,
 fotsteg

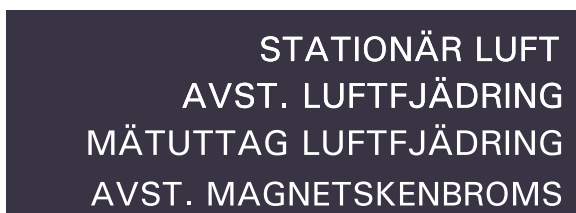
 Magnetskenbroms,
 Varning
 200x145 mm.

ÖPPNA

Öppna, 65x25 mm.



Åk ej på fotsteget, 200x70 mm.


 Texter
 Texthöjd (X) 15 mm

 Gul ring för toalett
 Ø inner, 25mm
 Ø ytter, 50mm

 Åskvigg
 Bredd 90 mm

 Långbalksmärkning A-vagn. Exempel VTA 3214 x12-A [160]
 Texthöjder: VTA 100 mm; X12-A 60 mm; "24.9" 25 mm.

 Långbalksmärkning B-vagn
 Texthöjder: VTA 100 mm; X12-A 60 mm; "24.9" 25 mm.


Nummerserie, A-vagn Texthöjder: 80 mm. Exempel S-VTA 94 74 412 3214-9




Nummerserie, B-vagn Texthöjder: 80 mm. Exempel S-VTA 94 74 512 3214-6


 Nummerserie, Förarhytt A-vagn
 Texthöjder: 25 mm. Tydlig placering!

 Nummerserie, Förarhytt B-vagn
 Texthöjder: 25 mm. Tydlig placering!

OBS! För tekniska dekaler som inte finns med i dekalldokumentet hänvisas till respektive fordonsdokumentation. Dessa ska anmälas och åtgärdas av respektive underhållsleverantör.

Interiöra dekaler trafikantinfo, översikt



Orientering efter vagnsdelar och ingångsnummer.

Vagndel	Vagndelsmärkning	Ingångs-ID
A	VTA 3214 X12-A 160	X12-A-1 X12-A-2
B	VTA 3214 X12-B 160	X12-B-1 X12-B-2

Kom ihåg:

- Montera dekaler i anslutning till de platser eller funktioner som ska anvisas.
- Montera grupper om 60x60mm-dekaler med 5 mm mellanrum.
- Montera på släta ytor (ej textilpaneler) med underkant 185 cm över golv om ej annat anges.
- Observera att remsorna över passageraringångarna alla har ett specifikt ID förtryckt nere till vänster.

Interiöra dekaler trafikantinfo, allmänt vid dörrar



**Luta Er ej
mot dörren**

Luta Er ej mot dörren
 60x60 mm
 Placeras centrerat
 30 mm under fönstret på
 alla passagerardörrar.



**Utrymningsväg
får ej blockeras**

Utrymningsväg
 60x60 mm
 Placeras centrerat på
 dörrar mot förarhytter,
 185 cm över golv.
 Befintliga dekaler kan
 behållas.



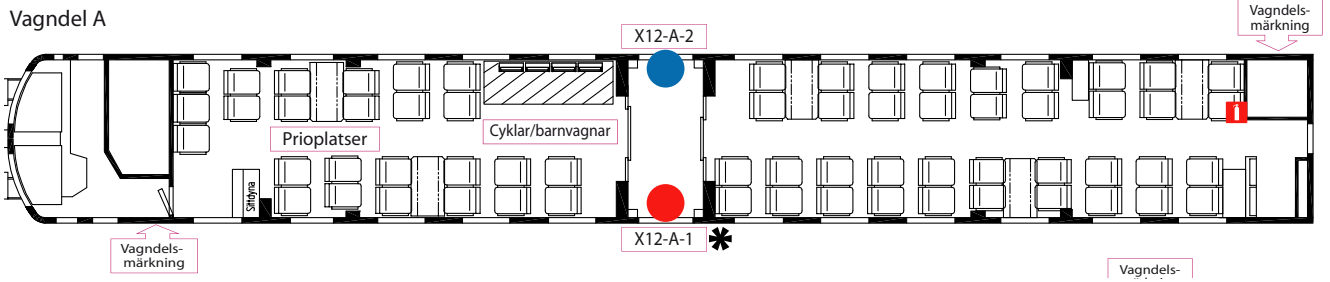
**Biljetten ska vara
giltig när du stiger på.**

Går giltighetstiden ut under resan
 får du resa vidare på samma fordon
 så länge du har biljett för alla zoner
 du ska resa genom. Utan giltig biljett
 utgår en tilläggsavgift på 1 200 kronor.



Befintlig dekal behålles.
 Tilläggsavgift 80x80 mm, 4 st
 Placerad strax över
 (förstahandsval) eller vid sidan
 av varje kortläsare.

Interiöra dekaler trafikantinfo, vagndel A



Dekalremsa, 1300x75mm, ID: X12-A-2, ●

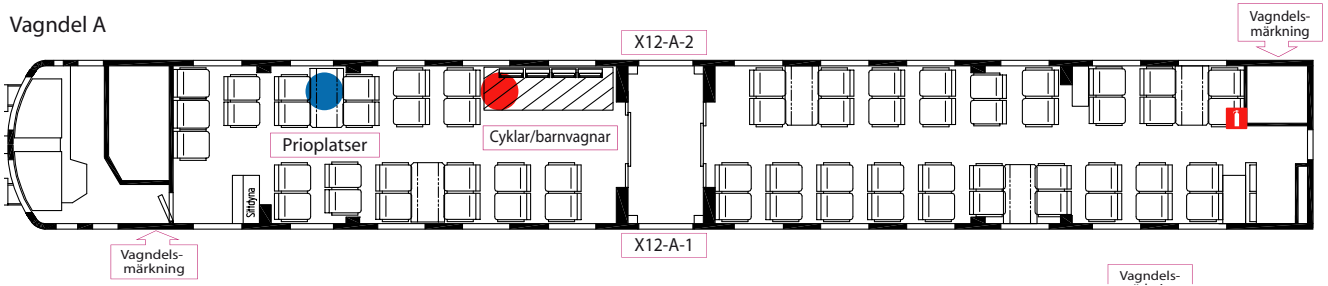
X12-A-2



Dekalremsa, 1300x75mm, ID: X12-A-1 ●

X12-A-1

Interiöra dekaler trafikantinfo, vagn del A



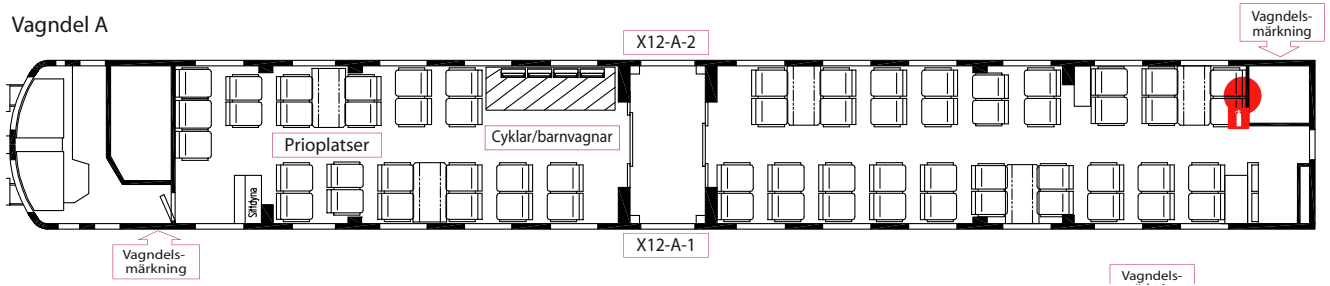
Cykel 60x60 mm, 1 st Barnvagn 60x60 mm, 1 st

Placeras 30 mm under listen med 5 mm mellanrum



Prioplåter 120x60 mm, 2 st
 Placeras 30 mm under listen enligt bild

Interiöra dekaler trafikantinfo, vagndel A

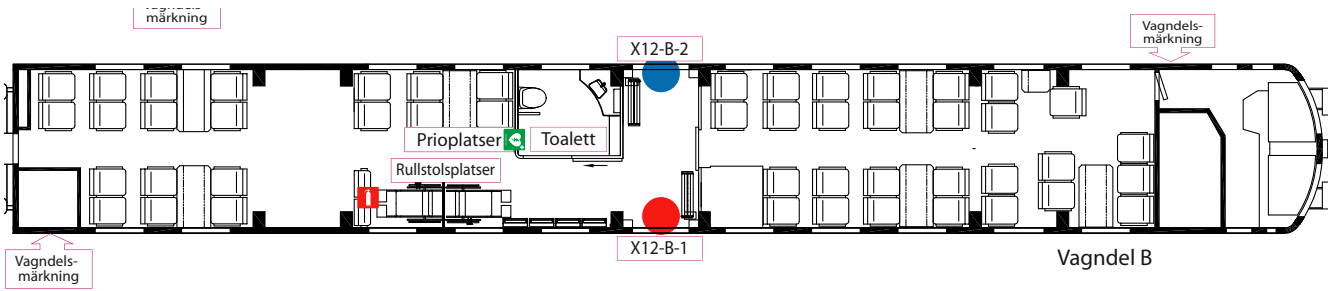


Brandsläckare 60x60 mm, 2 st
 Placeras över brandsläckaren.



En "Brandsläckare 60x60 mm" placeras på andra sidan väggen, i vestibulen.

Interiöra dekaler trafikantinfo, vagndel B



Dekalremsa, 1300x75mm, ID: X12-B-2, ●

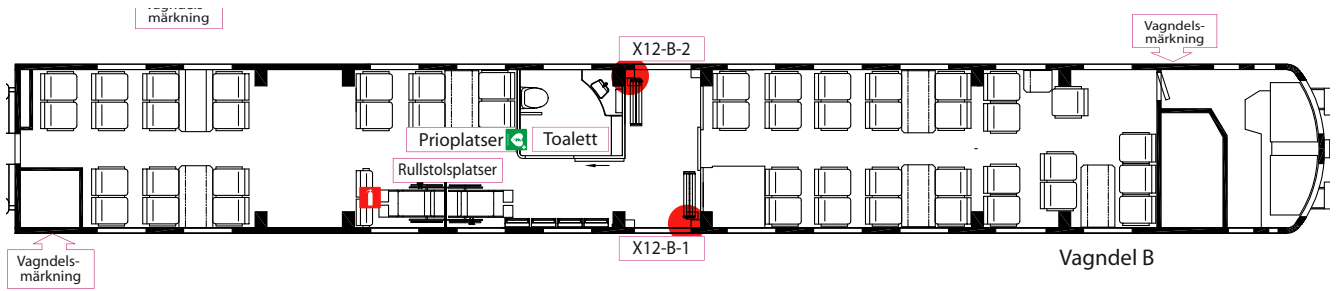
X12-B-2



Dekalremsa, 1300x75mm, ID: X12-B-1 ●

X12-B-1

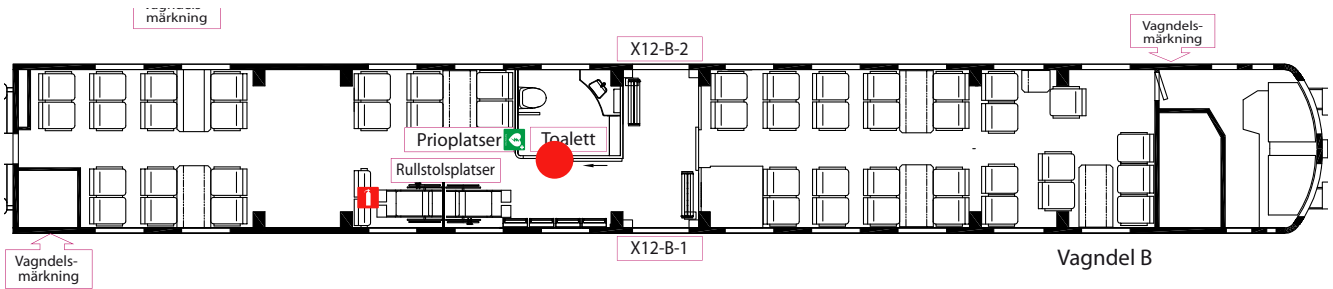
Interiöra dekaler trafikantinfo, vagn del B



Ramp
maxlast
300 kg

Ramp 300kg, 60x60 mm, 2 st

Interiöra dekaler trafikantinfo, vagn del B



Toa m skötbord 60x60 mm, 1 st

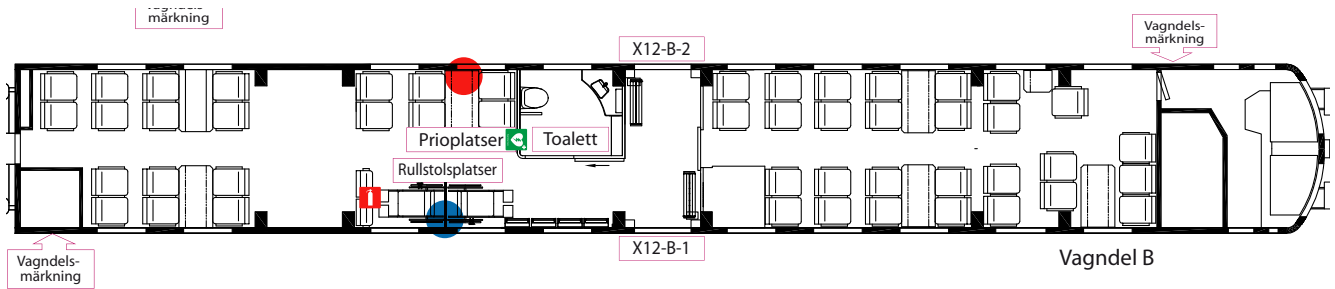


Handikappanpassad toa, 60x60 mm, 1 st
 Placeras 185cm över golv.



Klämrisk, 60x60 mm, 1 st
 Placeras nära toadörrens handtag.

Interiöra dekaler trafikantinfo, vagndel B

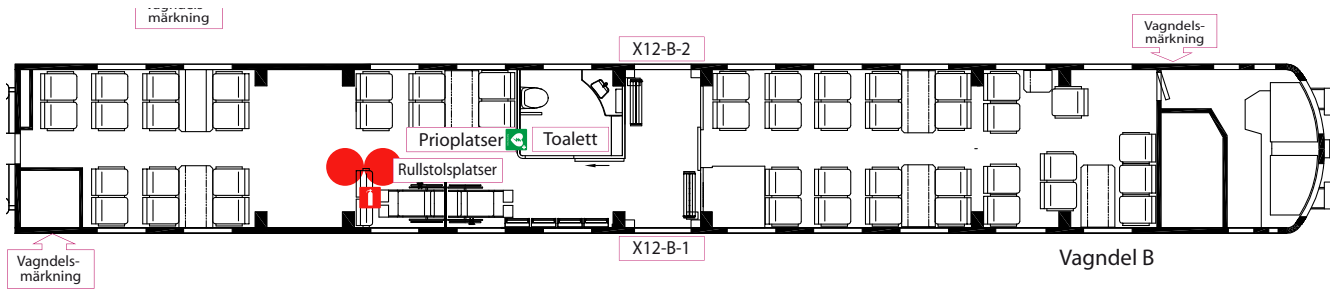


Prioplatser 120x60 mm, 2 st
 Placeras 30 mm under listen enligt bild



Barnvagnsplats 60x60 mm, 2 st
 Rullstolsplats 60x60 mm, 2 st
 Placeras 30 mm under listen enligt bild

Interiöra dekaler trafikantinfo, vagn del B



Brandsläckare, 60x60 mm, 2 st
 Placeras 185cm över golv på båda sidor
 av glaset



Dekaler, stycklista

- Antal externa dekaleringar:

Dekal:	Färgkod	Antal
Västtrafiksymbol, befintlig	Folie 3M 100-123 eller liknande	2
Fordonsnummer, 150mm	Svart folie	4
Väststågen, logo, befintlig	Folie 3M 100-012 eller Avery 881PF (grå)	4
Väststågen, logotyp Bredd 265mm	Folie 3M 100-012 eller Avery 881PF (grå)	4
Cykel 85x85mm	PMS 295C; Folie 3M 100-37	2
Barnvagn 85x85mm	PMS 295C; Folie 3M 100-37	4
Rullstol 85x85mm	PMS 295C; Folie 3M 100-37	2
Rullstol Höger 85x85mm	PMS 295C; Folie 3M 100-37	1
Rullstol Vänster 85x85mm	PMS 295C; Folie 3M 100-37	1
Hund 85x85mm	PMS 295C; Folie 3M 100-37	2
Hund Höger 85x85mm	PMS 295C; Folie 3M 100-37	1
Hund Vänster 85x85mm	PMS 295C; Folie 3M 100-37	1
Ej rökning 85x85mm	PMS Red 032C och PMS Process BlackC	4
Vit klotterskyddad folie till lösa dekaleringar 85x85mm		

- Antal interna dekaleringar:

Dekal:	Färgkod	Antal
Remsor över passagerar-dörrar 1170x75mm	PMS 299C, 295C, 347C Jfr sid 4.	4 olika
Tilläggsavgift, 80x80mm, version 2018	PMS 299C, 295C	(4)
Barnvagn 60x60mm	PMS 295C; Folie 3M 100-37	3
Prioplatser 120x60mm	PMS 295C; Folie 3M 100-37	4
Brandsläckare 60x60mm	PMS Red 032C	3
Utrymningsväg 60x60mm	PMS 347C	2
WC m skötbord 60x60mm	PMS 295C; Folie 3M 100-37	1
WC m rullstol 60x60mm	PMS 295C; Folie 3M 100-37	1
Cykel 60x60mm	PMS 295C; Folie 3M 100-37	1
Rullstol 60x60mm	PMS 295C; Folie 3M 100-37	2
Luta er ej ut 60x60mm	PMS 295C; Folie 3M 100-37	4
Ramp max 300 kg 60x60mm	PMS 295C; Folie 3M 100-37	2
Vit klotterskyddad folie till lösa dekaleringar 60x60mm och till ingångsremorna		

Infotavla - Dekaleringar med prisinformation:

Infotavla - Dekaleringar med prisinformation:	Antal
Infotavla, 320x735mm	2
Karta, stående A4. överst på Infotavla	2
Enkelbiljett generell, A4, i mitten på infotavla	2
Enkelbiljett generell, Engelsk A4, nederst på infotavla	2

Tillbehör - layout

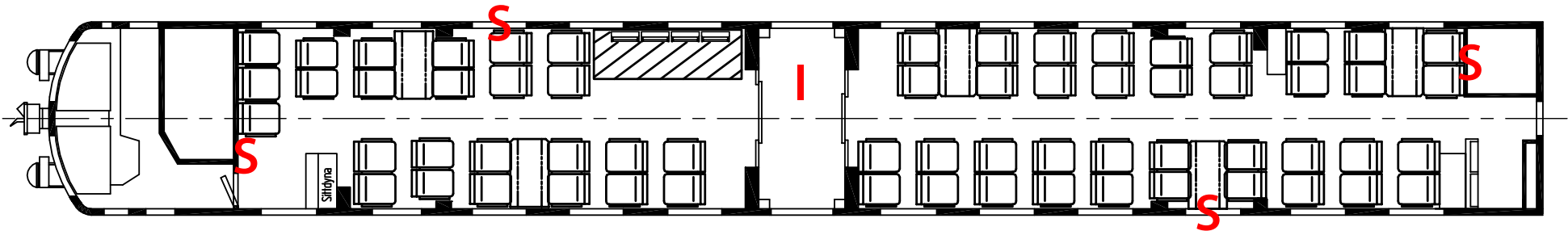
Regiontrafik, tåg X12

Kortläsare vid alla ingångar _____	4
Soppåhållare _____ ja, befintliga	
Papperskorgar _____	4
Broschyrställ _____	2
Reklamlist på glasruta _____ ja	
Invändiga displayer _____	4
Destinationsskylt i dörr _____	4
Linjekartor över dörr _____	4

Skylthållare för reklam	
S = Skylthållare, fönster	4 st
S = Skylthållare, vägg	4 st
I = Informationstavlor	2 st

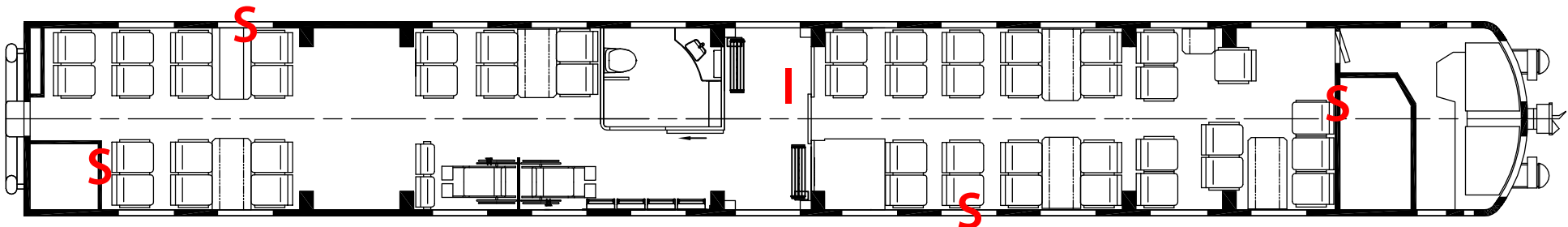
Vagn A

Motorvagn

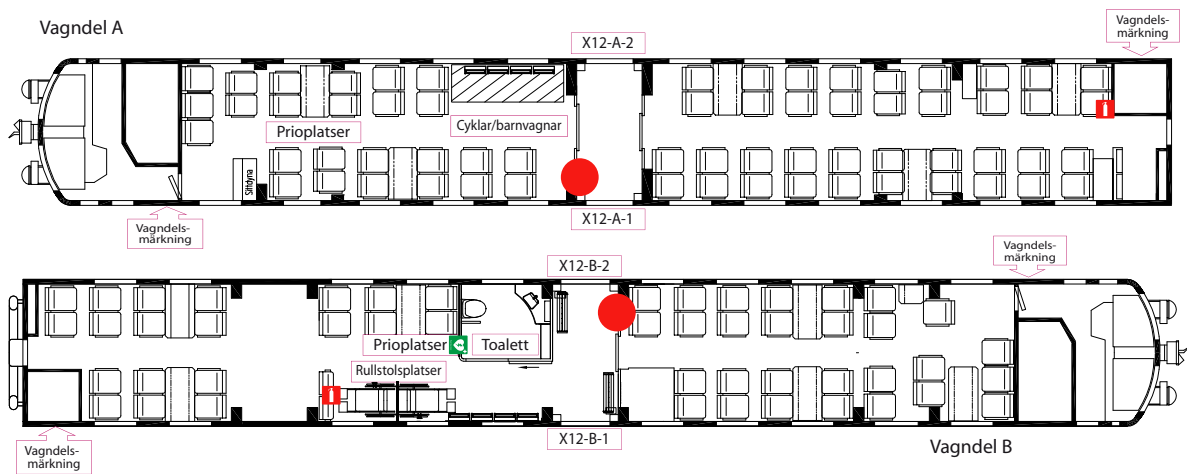


Vagn B

Manövernagn



Dekaler för prisinformation



Exempel vestibul X12

Västtrafik ansvarar för uppdateringar och underhåll.
Kontaktuppgifter: IVAB, tel. 031-788 08 85
www.ivab.nu
Vid beställning av betalinformationsdekaler,
kontakta Strömbergs:
<http://vasttrafik.shop.strd.se/>

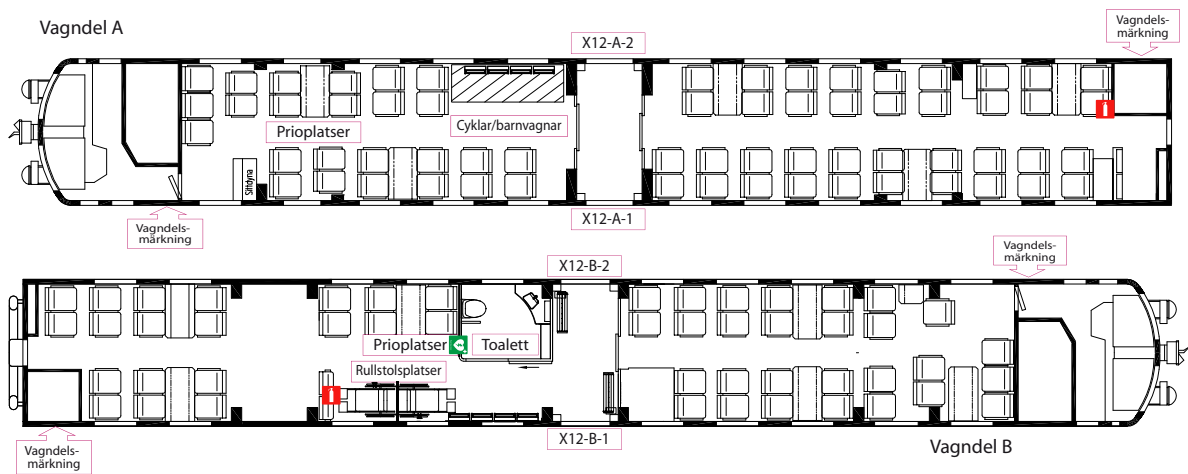
2 st informationstavlor per tåg 320x735 mm
 (1 st informationstavla per vestibul)

- Tågkarta, stående A4, 2 st/tåg
- Enkelbiljett Generell A4, 2 st/tåg.
Art nr 660913-119
- Enkelbiljett Generell Engelsk, 2 st/tåg.
Art nr 660913E-119



Baksidan på informationstavla
 320x735 mm levereras med Västtågenlogotyp.

Brandsläckare



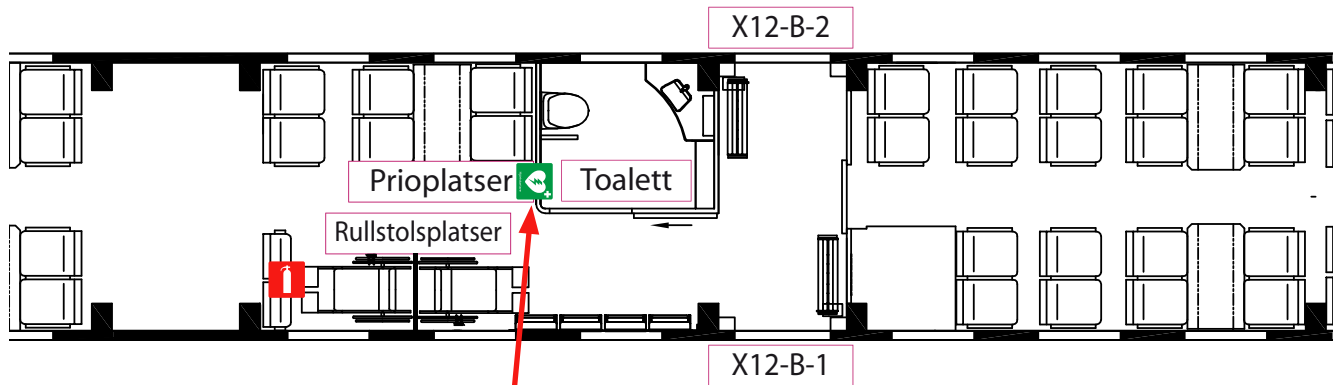
A-vagn
 Brandsläckare, 1 st. 60x60 mm.



B-vagn
 Brandsläckare, 2 st. 60x60 mm.

Dekalerna placeras med
 underkant ca 185 cm över golv, i
 B-vagn på båda sidor av glaset.

Hjärtstartare



Hjärtstartare X12
Hjärtstartarskåp ska monteras i samtliga tåg.

Dekal Hjärtstartare 60x60 monteras **endast**
om grönt hjärtstartarskåp saknas.